



Modello **2475 Florida**

Struttura: Legno massello di abete e pannelli in masonite e multistrato.

Sospensioni: Cinghie elastiche rinforzate di polipropilene e lattice naturale sulla spalla e molle greche sulle sedute.

Attenzione! Sulla versione 29 ci sono cinghie elastiche rinforzate di polipropilene e lattice naturale sulle sedute.

E sulla versione 58/59 l'elemento angolo e terminale hanno le cinghie elastiche rinforzate anziché le molle greche

Imbottitura della struttura: Poliuretano espanso indeformabile a densità differenziata.

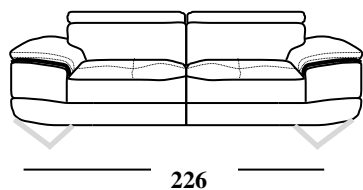
Cuscino sedile: Poliuretano espanso indeformabile a densità differenziata con rivestimento in morbida fibra Dacron.

Cuscini Spalliera: Poliuretano espanso indeformabile a densità differenziata con rivestimento in morbida fibra Dacron.

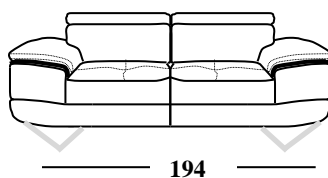
Braccioli: Poliuretano espanso indeformabile a densità differenziata con rivestimento in morbida fibra Dacron.

PIEDI: In metallo h 13.5 cm

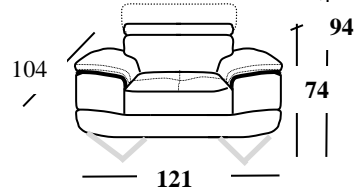
Code 64 Large Sofa



Code 05 Loveseat

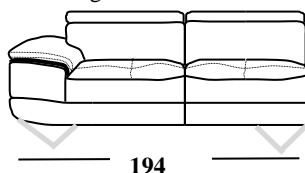


Code 03 Armchair



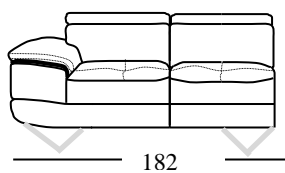
Cod 18sx/19dx

Large Sofa 1 arm lhf/rhf



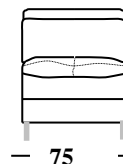
Code 16sx/17dx

Loveseat 1 arm lhf/rhf

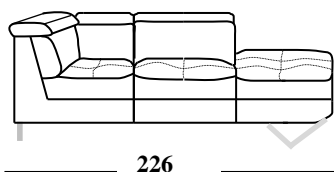


Code 01

1str armless



Code 58sx/59dx Corner W/terminal
Chair lhf/rhf



Code 29 Round Corner

